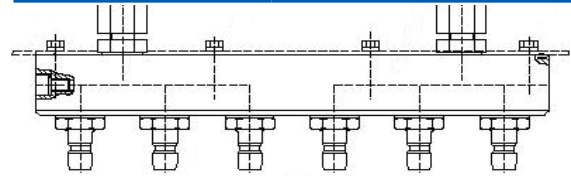


## BEHÄLTER ZUBEHÖR



## VERTEILER



### AUSFÜHRUNG IN MESSING

2 x 3 polig DN 5  
1 x 5 polig DN 5  
1 x 6 polig DN 5  
5 x 1 polig DN 5  
6 x 1 polig DN 5

#### ARTIKEL-NR.

##### MAX. 125 BAR

##### MAX. 250 BAR

V1540-0002	V1540-0046
V1540-0003	V1540-0055
V1540-0004	*
V1540-0005	V1540-0076
V1540-0006	V1540-0066

### AUSFÜHRUNG IN EDELSTAHL

2 x 3 polig DN 5  
1 x 5 polig DN 5  
1 x 6 polig DN 5  
5 x 1 polig DN 5  
6 x 1 polig DN 5

#### ARTIKEL-NR.

##### MAX. 125 BAR

##### MAX. 250 BAR

V1725-0001	*
V1725-0015	*
*	*
V1725-0004	*
V1725-0005	*

## VERBINDUNGSSCHLAUCH



### LÄNGE

500 mm Länge  
1000 mm Länge  
1500 mm Länge  
2000 mm Länge  
2500 mm Länge  
3000 mm Länge

#### ARTIKEL-NR.

##### MAX. 125 BAR

##### MAX. 250 BAR

V1074-0007	*
V1074-0002	V1074-0023
V1074-0003	V1074-0022
V1074-0004	V1074-0033
V1074-0005	*
V1074-0006	V1074-0029

Weitere Längen auf Anfrage erhältlich.

✓ inklusive

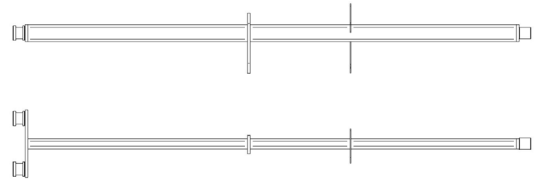
+ verfügbar/optional

O wählbar

- nicht verfügbar

\* auf Anfrage erhältlich

## AUFHÄNGESCHIENEN



### FÜR INNENBEHÄLTERBREITE X SCHIENENSTÄRKE - ZULÄSSIGES GEWICHT

### ARTIKEL-NR.

Für Innenbehälter 500 x 30 mm - 80 kg

V1079-0052

Für Innenbehälter 700 x 30 mm - 60 kg

V1079-0053

Für Innenbehälter 1.000 x 30 mm - 160 kg

V1079-0043

Für Innenbehälter 1.500 x 30 mm - 108 kg

V1079-0048

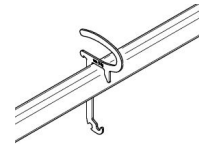
Für Innenbehälter 2.000 x 30 mm - 80 kg

V1079-0051

Für Innenbehälter 2.000 x 60 mm - 460 kg

V1590-8029

## AUFHÄNGEHAKEN



### ZULÄSSIGES GEWICHT

### FÜR SCHIENE IN MM

### ARTIKEL-NR.

15 kg

50 x 30

V1079-2186

330 kg

50 x 30

V1079-2187

15 kg

100 x 60

V1079-2178

270 kg

100 x 60

V1079-2107

330 kg

100 x 60

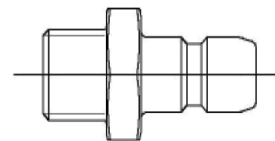
V1079-2190

650 kg

100 x 60

V1079-2188

## STECKNIPPEL



### GEWINDE

### BAR

### ARTIKEL-NR.

G 1/4"

max. 125

1181-2011

G 1/4"

max. 125

1181-2056

G 1/8"

max. 250

1181-2118

G 1/8"

max. 250

1181-2141

Doppelnippel

1181-2095

✓ inklusive

+ verfügbar/optional

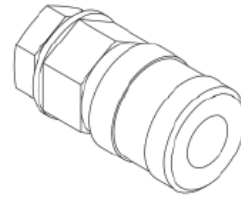
○ wählbar

- nicht verfügbar

\* auf Anfrage erhältlich

---

## BLINDKUPPLUNGEN



---

### AUSFÜHRUNG

---

### ARTIKEL-NR.

---

Blindkupplung in Messing DN 5 - max. 125 bar

---

V1057-0001

---

Blindkupplung in Messing DN 6,5 - max. 250 bar

---

V1057-0005

---

Blindkupplung in Edelstahl DN 5 - max. 125 bar

---

V1057-0002

---

Blindkupplung in Edelstahl DN 6,5 - max. 250 bar

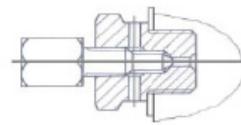
---

V1057-0006

---

---

## ENTLÜFTUNGEN



---

### AUSFÜHRUNG

---

### ARTIKEL-NR.

---

Entlüftungsschraube G 1/4" mit Einsatz

---

1181-8003

---

Entlüftungsschraube G 1/8" mit Einsatz

---

1181-8009

---

✓ inklusive

+ verfügbar/optional

O wählbar

- nicht verfügbar

\* auf Anfrage erhältlich

---