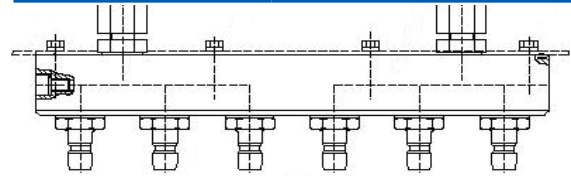


## ACCESSOIRES BAC D'ESSAI



## DISTRIBUTEUR



### VERSION EN LAITON

2 x 3 sorties diamètre intérieur 5 mm
1 x 5 sorties diamètre intérieur 5 mm
1 x 6 sorties diamètre intérieur 5 mm
5 x 1 sorties diamètre intérieur 5 mm
6 x 1 sorties diamètre intérieur 5 mm

### NUMÉRO D'ARTICLE

#### MAX. 125 BAR

#### MAX. 250 BAR

V1540-0002	V1540-0046
V1540-0003	V1540-0055
V1540-0004	*
V1540-0005	V1540-0076
V1540-0006	V1540-0066

### VERSION EN INOX

2 x 3 sorties diamètre intérieur 5 mm
1 x 5 sorties diamètre intérieur 5 mm
1 x 6 sorties diamètre intérieur 5 mm
5 x 1 sorties diamètre intérieur 5 mm
6 x 1 sorties diamètre intérieur 5 mm

### NUMÉRO D'ARTICLE

#### MAX. 125 BAR

#### MAX. 250 BAR

V1725-0001	*
V1725-0015	*
*	*
V1725-0004	*
V1725-0005	*

## FLEXIBLE



### LONGUEUR

500 mm longueur
1000 mm longueur
1500 mm longueur
2000 mm longueur
2500 mm longueur
3000 mm longueur

### NUMÉRO D'ARTICLE

#### MAX. 125 BAR

#### MAX. 250 BAR

V1074-0007	*
V1074-0002	V1074-0023
V1074-0003	V1074-0022
V1074-0004	V1074-0033
V1074-0005	*
V1074-0006	V1074-0029

D'autres longueurs sont disponibles sur demande.

✓ compris

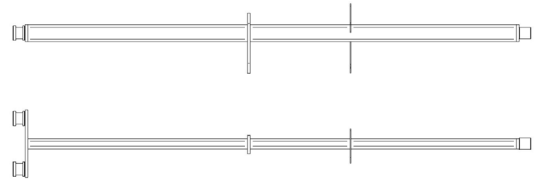
+ disponible/en option

○ sélectionnable

- disponible

\* disponible sur demande

## RAILS DE SUSPENSION



### POUR L'INTÉRIEUR DU BAIN D'ESSAI LARGEUR X ÉPAISSEUR DU RAIL - POIDS ADMISSIBLE

### NUMÉRO D'ARTICLE

Pour la largeur intérieure du bain d'essai 500 x 30 mm - 80 kg

V1079-0052

Pour la largeur intérieure du bain d'essai 700 x 30 mm - 60 kg

V1079-0053

Pour la largeur intérieure du bain d'essai 1.000 x 30 mm - 160 kg

V1079-0043

Pour la largeur intérieure du bain d'essai 1.500 x 30 mm - 108 kg

V1079-0048

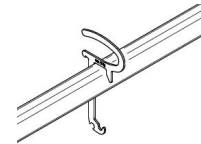
Pour la largeur intérieure du bain d'essai 2.000 x 30 mm - 80 kg

V1079-0051

Pour la largeur intérieure du bain d'essai 2.000 x 60 mm - 460 kg

V1590-8029

## DISPOSITIF DE SUSPENSION



### POIDS MAX.

### POUR RAILS DE SUSPENSION EN MM

### NUMÉRO D'ARTICLE

15 kg

50 x 30

V1079-2186

330 kg

50 x 30

V1079-2187

15 kg

100 x 60

V1079-2178

270 kg

100 x 60

V1079-2107

330 kg

100 x 60

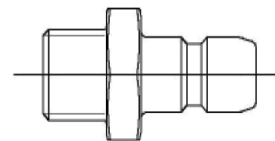
V1079-2190

650 kg

100 x 60

V1079-2188

## MANCHON FILETÉ



### FILETÉ

### BAR

### NUMÉRO D'ARTICLE

G 1/4"

max. 125

1181-2011

G 1/4"

max. 125

1181-2056

G 1/8"

max. 250

1181-2118

G 1/8"

max. 250

1181-2141

Double Plug

1181-2095

✓ compris

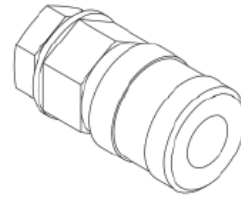
+ disponible/en option

○ sélectionnable

- disponible

\* disponible sur demande

## CONNEXION RAPIDE

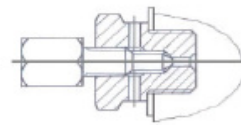


### VERSION

### NUMÉRO D'ARTICLE

Connexion Rapide en laiton DN 5 - max. 125 bar	V1057-0001
Connexion Rapide en laiton DN 6,5 - max. 250 bar	V1057-0005
Connexion Rapide en inox DN 5 - max. 125 bar	V1057-0002
Connexion Rapide en inox DN 6,5 - max. 250 bar	V1057-0006

## VIS D'ÉVACUATION D'AIR



### VERSION

### NUMÉRO D'ARTICLE

Vis d'évacuation d'air 1/4" avec insert	1181-8003
Vis d'évacuation d'air 1/8" avec insert	1181-8009

✓ compris

+ disponible/en option

O sélectionnable

- disponible

\* disponible sur demande